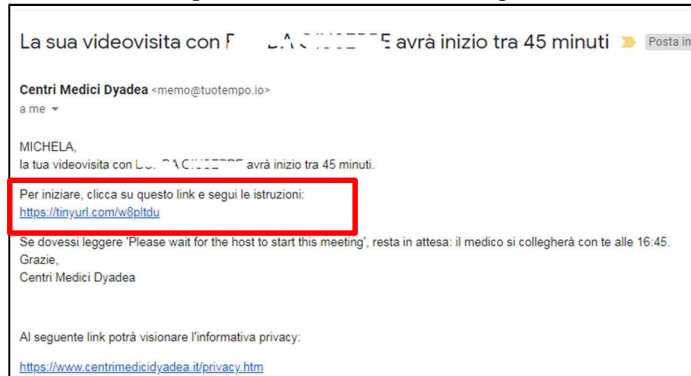


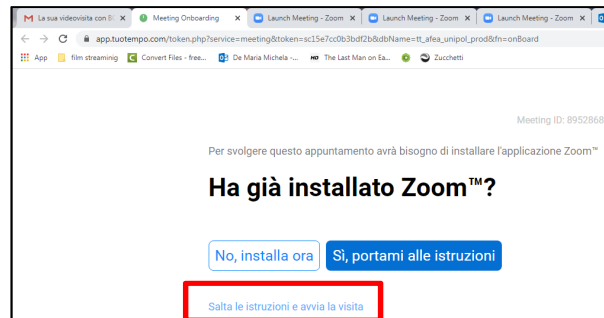
Gentile Cliente, puoi accedere al video consulto da PC e da Smartphone:

ACCESSO TRAMITE PC PORTATILE

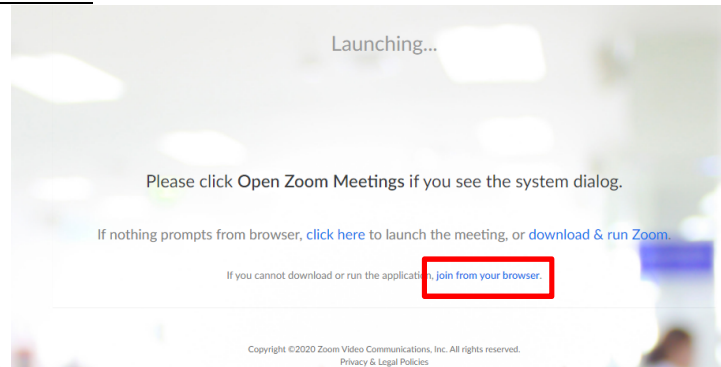
- Ricevuta la mail da Dyadea, all'orario fissato per la visita seleziona il link per accedere al video consulto



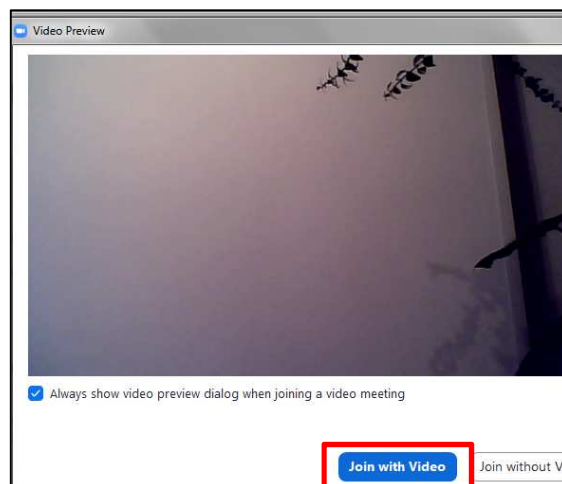
- Si aprirà la seguente schermata, fai clic su **“Salta le istruzioni e avvia la visita”** (non è necessario installare Zoom)



- Seleziona **“Join from your browser”**



- Seleziona **“Join with video”** per avviare la visita consentendo a Zoom di utilizzare la fotocamera



ACCESSO TRAMITE CELLULARE SMARTPHONE

- Per accedere al video consulto da cellulare devi scaricare la App ZOOM, dal Play store o Apple store.



- Una volta scaricata la App e ricevuta la mail e l'sms da Dyadea all'orario fissato per la visita seleziona il link per accedere al video consulto (dalla mail o dall'sms)

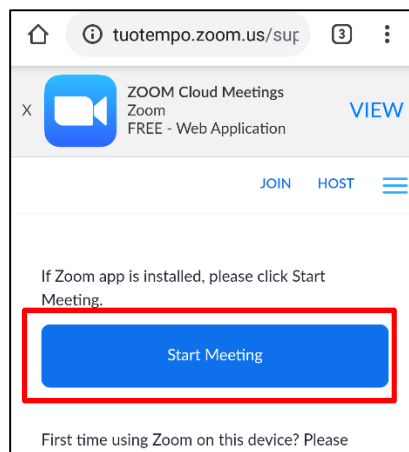
MAIL:



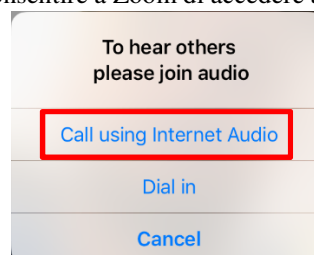
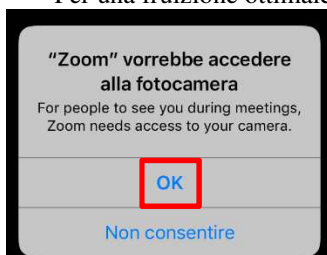
SMS:



- Clicca START MEETING:



- Per una fruizione ottimale della visita è necessario acconsentire a Zoom di accedere a Fotocamera e Microfono



- Al termine di questi passaggi si accederà al video consulto